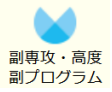


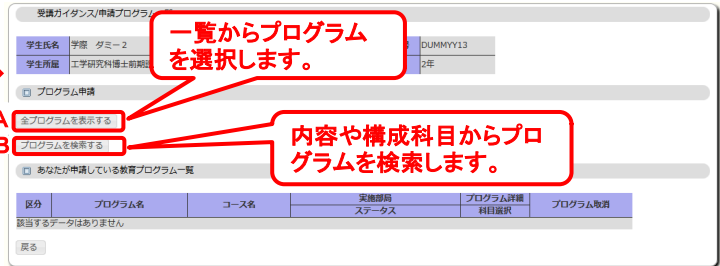
受講プログラム選択と申請手続き方法 (プログラム詳細の確認はいつでも可能ですが、 受講申請は決められた期間のみ可能です。)

1. <ログイン>

KOANにログイン  から「受講ガイダンスシステム」に入る。

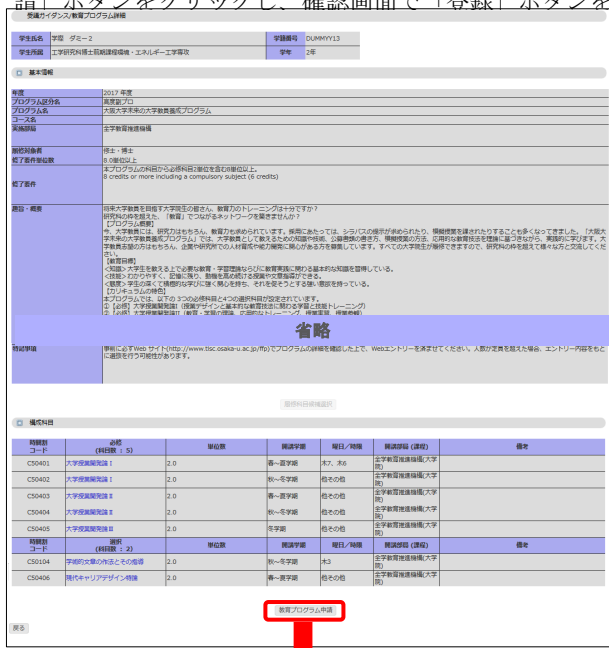
2. <興味のあるプログラムを選択>

AまたはBをクリックして、検索を行い、興味のあるプログラムを選択する。



3. <プログラムの内容を確認し、受講申請>

プログラムの詳細画面の最下部にある「教育プログラム申請」ボタンをクリックし、確認画面で「登録」ボタンを



4. <プログラム科目の履修登録>

あなたの時間割と教育プログラムの時間割を見比べながら履修登録することが可能です。



当該申請期間中はいつでも申請の取り消しが可能です。

- ① 受講申請期間は、「KOAN掲示」でお知らせします。
- ② KOANの「受講ガイダンスシステム」で受講申請を受け付けないプログラムの申請方法は、受講ガイダンスのプログラム詳細画面や案内冊子、ホームページ等で確認してください。
- ③ 本システムの操作方法で不明な点があれば、下記までお問い合わせください。